

# 安否確認システム 緊急連絡先登録方法

## ①安否確認システムにログインする

以下のURLにアクセスしログインする もしくは QRコードにアクセスする

<URL> どちらでもOK

<https://asp23.emc-call3rd.jp/mchc-group/>

<https://asp23.emc-call4th.jp/mchc-group/>

【QRコード】



<ログイン画面>

**ユーザID** : 各社固定英数字 + 従業員番号  
例) : ma1234567 mcp0123456  
**パスワード** : 初期設定は 西暦生年月日8桁 の数字

## ②連絡先を登録する（変更する） ※登録内容変更時は、速やかに変更願います。

※緊急連絡先は、5媒体まで登録可。但し、**固定電話は原則登録不可。**

メールアドレスを入力後、  
[**変更+テスト連絡**]をクリックすると、  
テスト連絡(テストメール受信)が行えます

連絡先情報	
媒体	連絡先
携帯メール	XXXXXXXXXX@XXXXXX.ne.jp
携帯電話	090-XXXX-XXXX

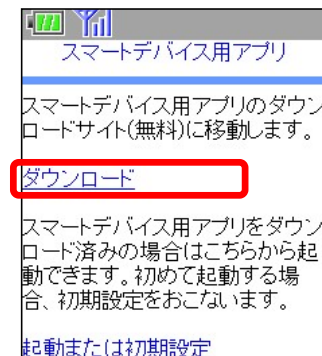
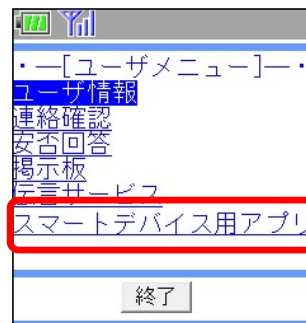
**変更+テスト連絡**

テスト連絡は、媒体が  
連絡先のみを対象とし  
テスト連絡を行う前に

# 安否確認システム アプリ登録方法

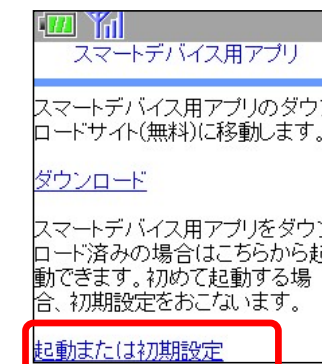
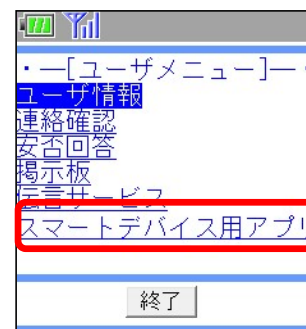
- ①スマートフォンから「安否確認システム」にログインし「スマートデバイス用アプリ」をタップします。ダウンロードをタップすると、アプリケーションのインストール画面が表示されますので手順に従ってインストールします。

端末に【アプリアイコン】が表示されます。



【アプリアイコン】

- ②アプリインストール後、安否確認システムの「スマートデバイス用アプリ」をタップします。「起動または初期設定」をタップするとエマージェンシーコール(安否確認システム)のアプリが起動されます。



- ③初期設定画面が表示されますので【パスワード】を入力します。「登録／ログイン」をタップし、連絡履歴画面が表示されたら、初期設定完了。

※上記手順にて設定すると、URL(1)(2)及びユーザIDが自動入力されます。直接アプリを起動した場合は、URL(1)(2)及びユーザIDを、手入力してください。



【連絡履歴画面】

「ユーザIDとパスワードを保存する」にチェックをいれてログインすると次回からログイン操作を省略出来ます

# 安否確認システム 回答方法

## ①地震発生時や訓練時、安否確認のメール、電話を受け取る

2018/09/06 09:40:30  
日本国内において震度6弱以上の地震が発生しました。  
これは訓練ではありません。  
三菱ケミカルホールディングスグループ安否確認システムに全員回答して下さい。

※下記URL・電話番号から安否登録を行って下さい。

※本人・家族・家屋が無事で本人が出勤可能な場合は、メールの件名を削除せずにそのまま返信(空メール返信)頂くことで回答可能です。

URL: <https://asp23.emc-call3rd.jp/mchc-group/reply/kakuninconfirm.do?t=TuNruzNFwRf4>

URL: <https://asp23.emc-call4th.jp/mchc-group/reply/kakuninconfirm.do?t=TuNruzNFwRf4>

TEL: 045-345-1103

TEL: 06-7732-7482

※フィーチャーフォン(ガラケー)をご利用の方で、上記URLからアクセスできない場合は、下記よりアクセスください。

URL: <http://asp23.emc-reply3rd.jp/mchc-group/reply/kakuninconfirm.do?t=TuNruzNFwRf4>

URL: <http://asp23.emc-reply4th.jp/mchc-group/reply/kakuninconfirm.do?t=TuNruzNFwRf4>

電話番号のみ登録の人は、メールは届きません  
安否確認システムより、登録電話番号に電話があります

電話を着信した場合  
音声ガイダンスに従い回答

## ②メールのURLにアクセスもしくは電話で安否を回答をすれば、完了!

連絡確認  
-安否-

開始日時  
2009/04/24 13:54

タイトル  
【震度5強以上】安否確認実施

確認状態  
回答

連絡者  
[インフォコム太郎]

確認項目  
本人  
無事  
家族  
全員無事  
家屋  
無事  
出社  
可能  
メッセージ

回答

各確認項目を選択し  
回答メッセージがある場合は  
メッセージ欄に入力し、[回答]

### 空メール返信でも回答出来ます

サイトにアクセスせず、メールの「件名を消さずに」そのまま返信(空メール返信)すれば、【本人/家族/家屋が無事/出社出来る】という回答が、自動的に登録されます。

<空メール回答の注意点> ※安否確認メールの件名は、ランダムに12桁の英数字や記号が付きます。返信の際、携帯電話の機種等によっては、文字数制限等により件名が欠けてしまうことがあります。件名が欠けている場合、空メール返信では回答出来ませんのでサイトにアクセスして、回答してください。

例> 安否確認メール件名: 安否確認(TuNruzNFwRf4)

↑ランダムに12桁の英数字や記号

- 空メール返信で回答出来るケース  
Re:安否確認(TuNruzNFwRf4) ← 件名が全て残っている(())を含む
- 空メール返信で回答出来ないケース  
Re: ← 件名が消えている  
Re:安否確認(TuNruzNF ← 英数字や記号、()が欠けている