

1	開催日時	7 月 17 日 (水)	13:10 ~ 13:40	6								
2	開催場所	Teams開催		産	高橋 保険師							
3	委員長	■ 佐藤委員長		業	歩行基礎力測定について							
	産業医	■ 成松産業医		医								
	衛生管理者	■ 森本委員		意								
	使用者代表	■ 成松産業医 ■ 森本委員 ■ 久木野委員 ■ 高橋保健師(オファサー)		見								
	労働者代表	■ 桶田委員 ■ (欠席)山崎委員 ■ (欠席)名越委員		他								
4	(1)労災・交災状況 (福岡オフィス)		(2) 時間外状況	7	労働災害「0時間」、通勤災害「0時間」。							
	安 全 衛 生 関 係	災	6月	累計	最高	単位:h	前月比	対象数	7	労働災害「0時間」、通勤災害「0時間」。		
			休業	0	0	残業時間	31.55	2.00	109 人	そ	・ 時間外最高時間の方はMECの方で31時間でした。	
			不休業	0	0	休日労働時間	39.10	0.00	※パート除く	の	・ 休日労働の最高時間は水処理課 39時間でした。	
		計	0	0	残業 +休日労働	41.10	2.00		他	・ 残業+休日労働の最高は水処理課の方で、41時間でした。		
	交 災	災	加害	0	0	平均				報	・ 残業時間+休日労働時間別30時間以上の方はMEC 1名、水処理課 2名、	
			自損	0	0	残業時間	5.51	-0.70		告	品質保証検査2グループ 1名	
			被害	0	0	休日労働時間	1.30	0.27				
			計	0	0	残業 +休日労働	7.21	-0.04				・ 療養中 派遣スタッフ 2名
	5	● 実績 ○ 予定			委員 長 挨拶	梅雨終わりの時期になり、大雨に注意・警報が出ています。就業中はもちろんの事、通勤途上に おいても歩行時の転倒に注意して下さい。 気温が高くなっています、熱中症にならないようにして下さい。						
活 動 状 況	①労災・交災状況確認の実施(上記4参照)				次回	2024年8月28日(水)13:10~13:40						
	②時間外状況確認の実施(上記4参照)				場所	要調整						

佐藤委員長 

成松産業医 

森本委員 

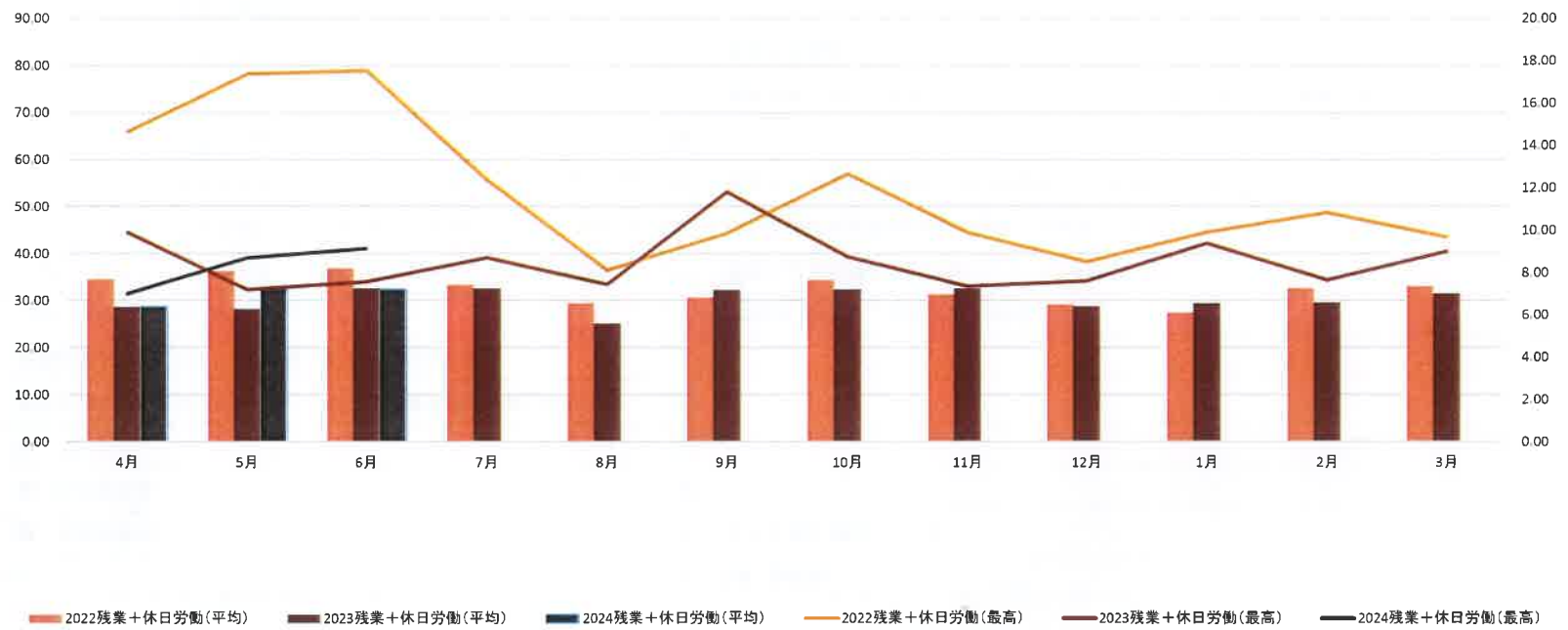
久木野委員 

桶田委員 

山崎委員 

名越委員 

前年比較（残業+休日労働時間数）



働く人の
今すぐ使える
熱中症ガイド



エムシーパートナーズ衛生員会
2024年7月17日

STOP! 熱中症

クールワークキャンペーン

職場での熱中症により毎年約20人が亡くなり、約800人が4日以上仕事を休んでいます。



準備

キャンペーン期間

4月

5月

6月

7月

8月

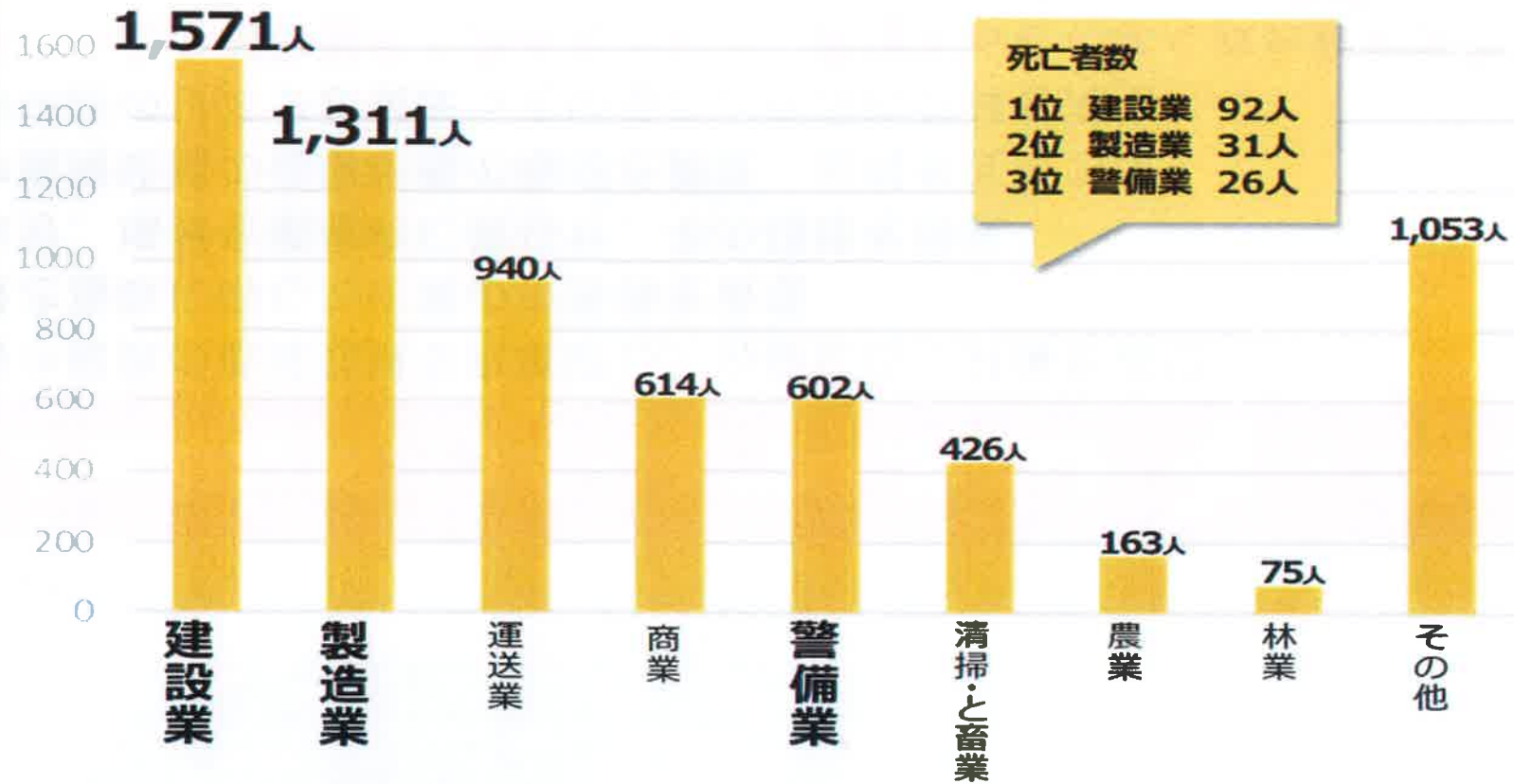
9月

重点取組

重点取組期間（7月）にすべきこと

- 暑さ指数の低減効果を再確認し、必要に応じ対策を追加
- 暑さ指数に応じた作業の中断等を徹底
- 水分、塩分を積極的に取らせ、その確認を徹底
- 作業開始前の健康状態の確認を徹底、巡視頻度を増加
- 熱中症のリスクが高まっていることを含め教育を実施
- 体調不良の者に異常を認めたときは、躊躇することなく救急隊を要請**

職場で熱中症になった人 死亡者・休業4日以上の業務上の疾病者の数



2013年～2022年の累計値

いつもと違うと思ったら、熱中症を疑え

あれっ、何かおかしい

手足がつる

立ちくらみ・めまい

吐き気

汗のかき方がおかしい

汗が止まらない／汗がでない



これも初期症状

何となく体調が悪い

すぐに疲れる

あの人、ちょっとヘン

イライラしている

フラフラしている

呼びかけに反応しない

ボーッとしている



専門知識がないと
熱中症か判断できない



すぐに周囲の人や
現場管理者に申し出る

直ちに作業中止 ▶ 『119番』！

熱中症の症状と重症度分類

重症度	症状	手当
I 度	熱失神 熱けいれん (筋けいれん) <ul style="list-style-type: none">●顔面蒼白●脱水●吐き気●めまい、立ちくらみ●急性の筋肉痛、こむら返り	119番▶応急手当 <ul style="list-style-type: none">●冷所で安静●身体を冷やす●水分と塩分の補給●見守り
II 度	熱疲労 <ul style="list-style-type: none">●口の渇き●めまい●頭痛●イライラする●倦怠感	医療機関での診療が必要  次頁参照
III 度	熱射病 <ul style="list-style-type: none">●意識がない●けいれん発作●身体が熱い	入院治療が必要  次頁参照

「命を救う行動」現場で作業員が倒れた時の○対応

▶ 作業員の様子がおかしいと思ったら...



③ 救急搬送 ▼ 生還

すぐに**119番** ▶ 水をかけ、全身を『**急速冷却**』 !

「誤った行動」作業員が現場で倒れた時の×対応

▶ 作業員の様子がおかしいと思ったが...

①



意識状態は悪かったが
平熱だったので
大丈夫だと判断

②



クーラーをかけた車内で、ひとりで休ませた
しばらくして様子を見に行くと
意識がなく、高熱になっていた

③

救急搬送
▼
心肺停止

大丈夫そうだったので「ひとり」で休ませた


危ない状況と対策 照り返しが強い

対策 ➡ 打ち水  地面近くの気温が著しく上昇する

「打ち水」は、日差しが強くない時間帯（早朝・夕方）に行う

早朝

夕方



打ち水



昼間の炎天下で水をまくと
逆に蒸し暑くなってしまう




休憩時に身体を冷却

危ない状況と対策 風通しが悪い

(養生シート等で覆われている) ⚠️ 高温多湿になる

対策 ➡️ 大型ファンで気流を作る



予防法 三つの注意点

①前日のチェック

- 仕事前日の飲酒は控えめに
- ぐっすり眠る
- 熱中症警戒アラートの確認

②仕事前のチェック

- よく眠れたか
- 食事をしたか
- 体調は良いか
- 二日酔いしていないか
- 熱中症警戒アラートの確認

③仕事中のチェック

- 単独作業を避け、声をかけ合う
- 監督者は現場パトロール
- 水分・塩分の補給
- こまめに休憩

予防法 仕事前に食事を摂る

「1日3食」 しっかり食べれば、必要な塩分は摂取できる



日本人の食塩摂取量の平均値：10.1g/日
(摂取目標の平均値：8gなので塩分摂取過多)

令和元年（2019）「国民健康・栄養調査」より

予防法 水分補給の注意点

⚠ 塩分を同時に補給する



水分を摂らず
塩あめだけ舐めても
効果はありません！

スポーツ飲料、経口補水液を30分ごとに
コップ1杯（200ml）程度飲む

次頁参照

スポーツ飲料・経口補水液の塩分について

⚠ 製品により成分量が異なる ▶ 「栄養成分表示」を確認して選ぶ



栄養成分表示 (100ml当たり)

エネルギー	25kcal
タンパク質	0g
脂質	0g
炭水化物	6.2g
食塩相当量	0.12g

← 食塩相当量：100mg当たり「0.1～0.2g」のものを選ぶ

糖분을控えたい人は、下記表示を参考に選ぶ

ゼロカロリー

カロリーオフ

糖質ゼロ

糖質オフ

「0カロリー」
「カロリーオフ」などの
違いについて



https://www.caa.go.jp/policies/policy/food_labeling/nutrient_declaration/consumers/assets/food_labeling_cms206_20210519_02.pdf

自分で「熱中症予防ドリンク」を作りたい方は

次頁参照



熱中症予防ドリンクの作り方

⚠️ 作った日に飲み切る



暑熱順化（暑さに慣れる）

暑熱モード



暑さに慣れるまでは、十分に休憩をとる
2週間ほどかけて、徐々に身体を慣らす

- 熱中症は、気温が高くない時期でも発生
- 暑さに慣れると、早く汗が出るようになり、体温の上昇を食い止められる
- 暑くなる前に身体を熱中症対応モードにして、暑さに強い身体を作る

特に気をつける必要がある人

⚠ 入職したての人



作業初日は
身体への負担が大きい

⚠ 長期休暇あけの人



数日間でも
暑い作業から離れると
慣れの効果はなくなる

暑熱順化トレーニング

日常生活の中で、無理のない範囲で汗をかくようにする
数日から2週間ほど続けて完了する

歩く・走る

(帰宅時に一駅分歩くのもOK)

歩く目安
30分

走る目安
15分

頻度目安
週5回



自転車

運動目安
30分

頻度目安
週3回



適度な運動

(筋トレやストレッチなど適度に汗をかくもの)

運動目安
30分

頻度目安
週5回~毎日



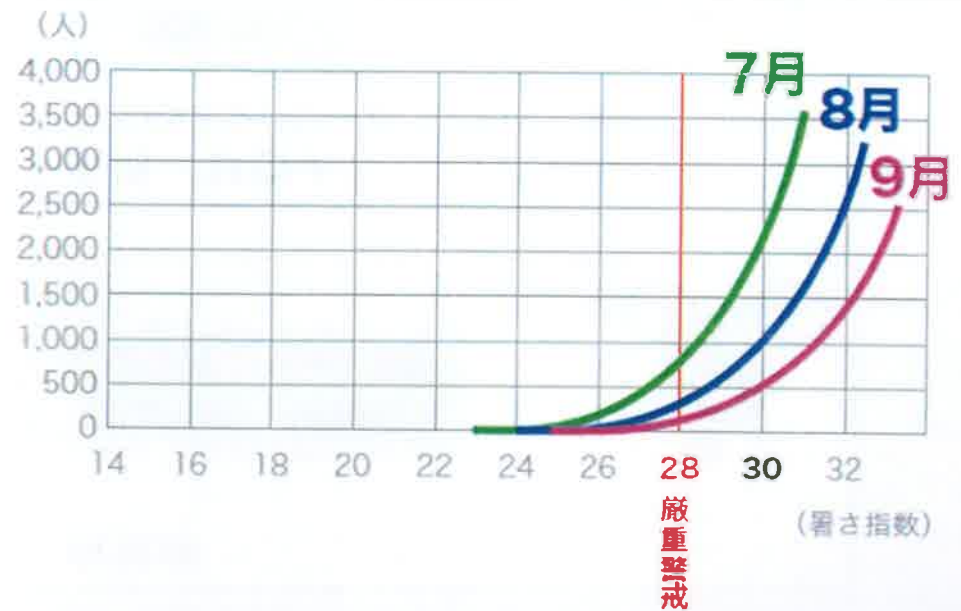
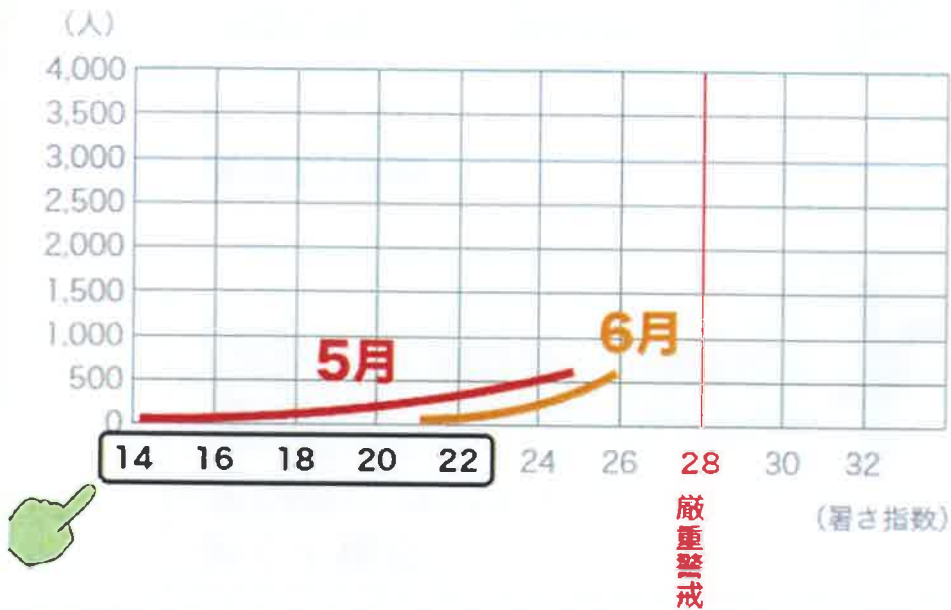
入浴・サウナ

(お風呂はシャワーだけでなく、湯船につかる)

頻度目安
2日に1回



熱中症の救急搬送者数



気温が高くない時期から
救急搬送者は出現

暑さに慣れてくると減少傾向
(暑熱順化が重要)

休憩時間について



- こまめに休憩 (命が大事、臨機応変に対応)
- 休憩時間を有効利用 (水分補給、身体冷却など)
- 作業時間帯の見直し、シフト制導入など

(参考) 休憩時間の目安：特段の熱中症予防対策を講じていない場合

WBGT基準値からの超過	休憩時間の目安(1時間当たり)
1℃程度超過	15分 以上
2℃程度超過	30分 以上
3℃程度超過	45分 以上
それ以上超過	作業中止が望ましい

(出典) 米国産業衛生専門家会議 (ACGIH) の許容限界値を元に算出



WBGT指数計



身体が暑さに慣れていない人は
これより長い休憩を推奨

暑さ指数 日常生活に関する指針

暑さ指数 (WBGT)	注意すべき 生活活動の目安	注意事項
危険 (31以上)	すべての生活活動で おこる危険性	高齢者においては安静状態でも発生する危険性が大きい。 外出はなるべく避け、涼しい室内に移動する。
厳重警戒 (28以上31未満)		外出時は炎天下を避け、室内では室温の上昇に注意する。
警戒 (25以上28未満)	中等度以上の生活 活動でおこる危険性	運動や激しい作業をする際は定期的に十分に休息を取り入れる。
注意 (25未満)	強い生活活動で おこる危険性	一般に危険性は少ないが激しい運動や重労働時には発生する危険性がある。

日本気象学会「日常生活における熱中症予防指針Ver.4」（2022）より改編 ※

※ 日本気象学会の承諾を得て、出典元の「WBGT」を「暑さ指数（WBGT）」とし、
値を気温（単位は℃）と区別しやすいように、単位の無い指数として表記しています

参考) 熱中症予防情報サイト

熱中症予防情報サイト

ホーム 全国の暑さ指数 熱中症特別警戒情報 暑さ指数について 熱中症対策 普及啓発資料 関係府省庁の取組 民間事業者との取組
熱中症警戒情報

ホーム ▶ 暑さ指数について > 暑さ指数とは？

熱中症警戒アラート

を発表しました [\[地図を表示\]](#)

暑さ指数(WBGT)について

暑さ指数とは？
暑さ指数(WBGT)の概要と指針

暑さ指数はなぜ有効なのか？
最高気温との違いについて

暑さ指数の詳しい説明
暑さ指数(WBGT)の詳細

当サイトで提供する暑さ指数に
ついて
算出方法と留意事項

生活の場の暑さ指数
算出方法と留意事項

暑さ指数について学ぼう
やさしい説明

休養、栄養、水分、睡眠、
食事。

それから「塩分を補給」し
て熱中症を予防し、この夏
を乗り切ろう！



ご安全に！

以上

